



22175 新北市汐止區新台五路一段99號16樓之2

Tel : (02) 2697-5198

Fax : (02) 2697-5196

www.dayunet.com.tw

For Warranty and RMA information, please visit www.dayunet.com.tw

UCM6202

IP PBX 設備

快速安裝手冊

UCM6202不預設對醫院，執法機構，醫療中心(急救服務)以及各種緊急服務的緊急通話服務。用戶必須自行設定緊急通話功能。用戶必須自行購買SIP兼容的網絡電話服務，正確的設定UCM6202使用該服務，並定期測試您的配置以確保UCM6202如預期工作，否則請購買傳統無線或有線電話服務來撥打緊急通話。

Grandstream Networks 公司的UCM6202不支持緊急通話服務。Grandstream Networks 公司、其管理者和員工以及其相關機構對此所造成的任何索賠、損失或者損害都不負有任何法律追究責任。在此，您將無權對任何以及所有由於無法通過UCM6202撥打緊急電話以及沒有遵照前段文字描述而造成緊急通話失敗的事件提出訴訟。

注意事項：

1. 請不要拆卸或修改該設備
2. 請不要使用第三方的電源適配器
3. 請不要在超出0至40攝氏度的環境下使用該設備，請不要在超出-10至60攝氏度的環境下存儲該設備
4. 請不要將設備暴露在超出相對濕度10-90%範圍外的環境下
5. 請不要在設備啟動未完成的時間或設備的軟件升級過程中斷開電源。如上所述的操作會導致話機本身的程序損壞，進而造成設備無法啟動。

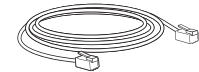
產品概覽：

UCM6202是一款功能豐富、兼具創新的IP PBX設備。它採用先進的硬件平台，運用強健的系統資源，為用戶提供了集語音、視頻、數據、傳真和監控設備需求的統一解決方案。UCM6202融合了工業界領先的功能，安裝佈置方便，運行穩定可靠，性價比高，是中小型企业理想的選擇。

設備包裝清單：



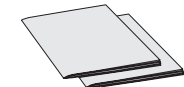
UCM6202 (1台)



網線 (1根)

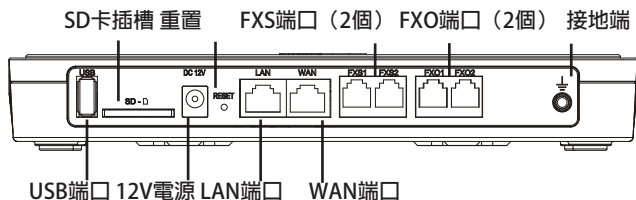


電源適配器 (1個)



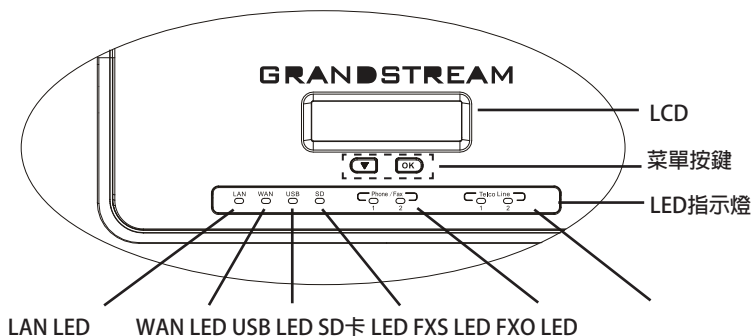
快速安裝手冊 (1本)
GPL 許可證 (1本)

連接UCM6202：



1. 用網線連接UCM6202的WAN端口；
2. 將網線的另一端連接集線器或交換機上行鏈接的RJ-45網絡接口；
3. 用12V電源適配器連接UCM6202電源接口和交流電源插座；
4. 等待設備啟動。啟動完成後，UCM6202的LCD上將會顯示設備硬件信息；
5. 等待設備網絡連接完成。連接成功後，UCM6202的WAN端口LED指示燈將會顯示綠色，LCD將會顯示設備IP地址；
6. (可選) 連接PSTN電話線至UCM6202的FXO端口，連接模擬電話或者傳真線至UCM6202的FXS端口。

使用UCM6202菜單按鍵：



1. 按“下”鍵或“OK”鍵開始瀏覽菜單；
2. 按“下”鍵瀏覽菜單各選項，按“OK”選擇菜單選項；
3. 選擇菜單中的“Back”選項返回上一級菜單；
4. 在菜單中空間停留20秒後，LCD將會回到默認顯示

通過網絡界面配置UCM6202：

1. 將電腦與UCM6202連接至同一網絡；
2. UCM6202正常啟動並成功連接網絡後，在LCD上確認UCM6202的IP地址；
3. 將UCM6202的IP地址以下列格式輸入在電腦的網絡瀏覽器上：
http(s)://IP地址:端口
默認協議為HTTPS，默認端口為8089；
4. UCM6202網絡登錄界面如下圖所示。默認用戶名和密碼均為“admin”；
5. 登錄後，用戶可以在網絡界面下配置SIP帳號、PSTN連接、SIP中繼、系統設定等。欲獲取更多詳細信息，請在如下連結下載UCM6202用戶手冊：
<http://www.grandstream.com/support>

